

# Kuka kukin on?



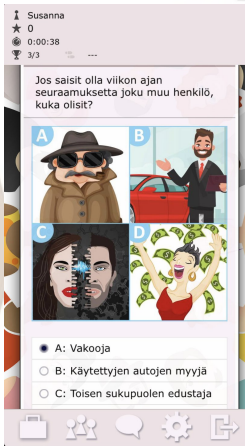
Pelaa ActionTrack-sovelluksella

Liity peliin syöttämällä tai skannaamalla koodi

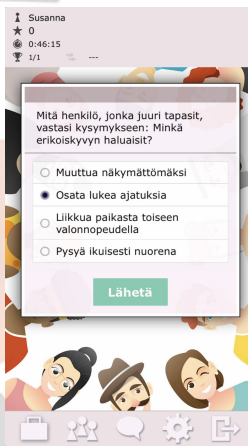
**Kuka kukin on? ice breaker -peli innostaa pelaajat saman tien sosiaalisiksi. Keskustelua, naurua ja yläfemmoja odotettavissa. Pelaajat tutustuvat ja oppivat toisistaan uutta hausalla ja koukuttavalla tavalla. Ohjekirjaa ei tarvita!**

## Kuvia sovelluksesta ja pelistä

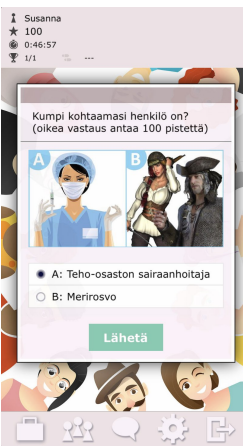
Vastaa aluksi neljään kysymykseen ja valitse hahmosi



Tämän jälkeen voit arvata muiden pelaajien vastauksia...



...tai sitten heidän valitsemaansa hahmoja



Jos löydät *sielunveljesi* saat lisäbonusta



Saat bonuspisteitä hahmokoelmasi kasvaessa



## Näin pelaat Kuka kukin on? -peliä

1. Asenna ilmainen ActionTrack-sovellus ja lataa peli syöttämällä 8-merkinen liittymiskoodi.
2. Liity peliin ja anna pelaajanimesi.
3. Vastaa aluksi neljään mielipidekysymykseen sekä valitse hahmo joka haluaisit olla viikon ajan, jos saisit olla kuka tahansa seuraamuksitta.
4. Tämän jälkeen pääset skannausnäkyyn, jossa voit joko skannata toisen pelaajan näytöllä olevan QR-koodin, tai antaa toisen pelaajan skannata oman koodisi.
5. Tavoitteesi on tavata niin monta osallistujaa kuin mahdollista, ja löytää kokoelmaasi kaikki pelin 16 hahmoa.
6. Kun skannaat koodin, saat arvata mitä pelaaja vastasi yhteen mielipidekysymyksistä, tai vaihtoehtoisesti saat arvata minkä hahmon pelaaja valitsi itselleen.
7. Jokainen löytämäsi uusi hahmo antaa pisteitä, ja oikeat vastauksesi antavat piteitä.
8. Huomaa, että voit skannata myöhemmin saman pelaajan koodin uudelleen, sillä voit saada hänestä tuolla kertaa erilaisen kysymyksen kuin aiemmin, tai sitten kerätä pelaajan hahmon.
9. Mikäli löydät henkilön, joka on valinnut saman hahmon kuin sinä (*sielunveli*), saat bonuspisteitä sekä mahdollisuuden ottaa teistä selfien kuvagalleriaan (tästä saat myös pisteitä).
10. Peli laskee tapaamisten kokonaismäärän, ja tämän pääset näkemään alkku-näppäimellä.
11. Eniten pisteitä kerännyt pelaaja voittaa.