

Kuvasuunnistus



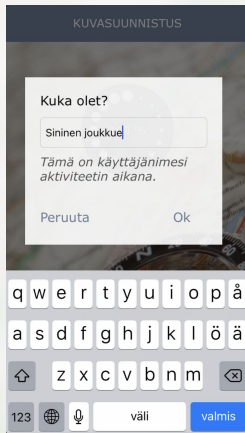
Pelaa ActionTrack-sovelluksella

Lataa peli kirjoittamalla tai skannaamalla koodi

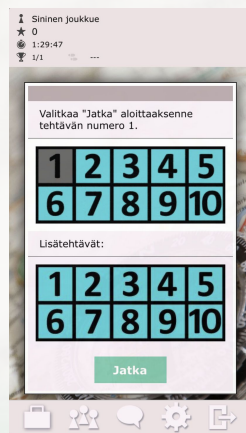
Etsikää 20 kohdetta vihjeiden avulla. Mitä nopeammin löydätte perille ja skannaatte kohteesta löytämänne QR-koodin, sitä enemmän saatte etsimispisteitä. Lisäpisteitä saatte vastaamalla oikein kohteiden kysymyksiin.

Näin käytät sovellusta

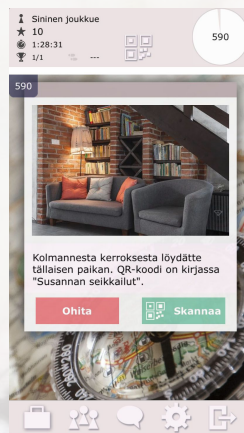
Ladatkaa peli, antakaa joukkueellenne nimi ja menoksi!




Peli antaa etsimistehtäviä satunnaisessa järjestyksessä



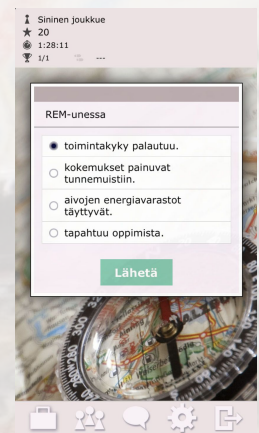
Skannatkaa vihjeen avulla kohteesta löytyvä QR-koodi



Saatte kohteen löytämisestä pisteitä nopeuden perusteella



Pisteitä saatte lisäksi kohteiden kysymyksistä



Näin pelaat Kuvasuunnistusta

1. Muodostakaa esimerkiksi 3-4 henkilön joukkueita, joille kullekin riittää yksi yhteinen mobiililaitte. Valitkaa mobiililaitte, jonka akku on mahdollisimman täysi.
2. Asentakaa ilmainen ActionTrack-sovellus Google Play- tai App Store sovelluskaupasta.
3. Käynnistäkää sovellus ja ladatkaa peli syöttämällä liittymiskoodi (tai skannaamalla QR-koodi), antakaa joukkueellenne nimi, ja liittykää peliin.
4. Tämä hauska liikunnallinen peli sisältää 20 kuvasuunnistus-tehtävää, jotka annetaan joukkueille satunnaisessa järjestyksessä.
5. Etsimistehtävässä joukkueilla on aina maksimissaan 10 minuuttia aikaa löytää kohde kuva- ja tekstivihjeen avulla.
6. Mitä nopeammin joukkue löytää vihjeen osoittaman kohteen ja skannaa sieltä löytyvän QR-koodin, sitä enemmän joukkue saa pisteitä. Kustakin etsimistehtävästä joukkue voi ansaita maksimissaan 10 palkintopistettä. Jokainen minuutti vähentää palkintopisteitä yhdellä.
7. Mikäli joukkue ei millään löydä tiettyyn kohteeseen, voi joukkue ohittaa kyseisen etsimistehtävän. Tässä tapauksessa joukkue saa nolla pistettä.
8. Kussakin kohteessa joukkueille esitetään kysymys, johon oikein vastaamalla voi ansaita viisi tärkeää lisäpistettä.
9. Eniten pisteitä kerännyt joukkue voittaa.